

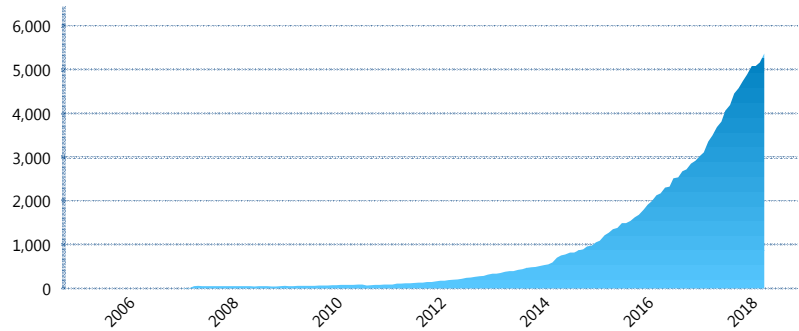
I. INFORMACIÓN FINANCIERA

I) Detalles del Fondo

Detalles del Fondo	
Razón Social	Fondo Profuturo LP, S.A de C.V, Siefore
Inicio de Operaciones	01/06/2005
Tipo de Fondo	Complementaria
Clave Bolsa	PROF-LP
Activos Administrados *	5,374
ISIN	MX54PR3X0026
Comisión Anual	1.25%
Administrador	Profuturo Afore, S.A. de C.V.
Director General	Lic. Arturo García Rodríguez
Presidente del Consejo	Alberto Baillères González

Activos Administrados *

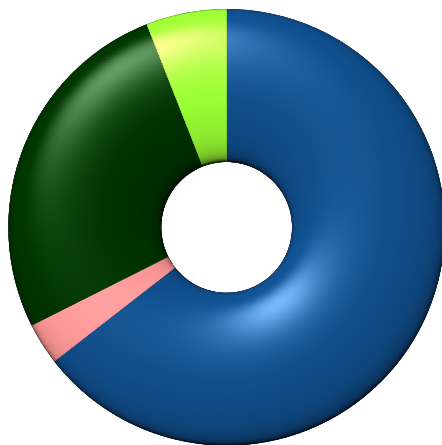
\$5,374



*Cifras en millones de pesos

Contiene el efecto de fusiones, cortes transversales y transferencias por edad. Para mayor información consultar: <http://www.consar.gob.mx/gobmx/Aplicativo/Factsheets/EC/ECSAR.pdf>

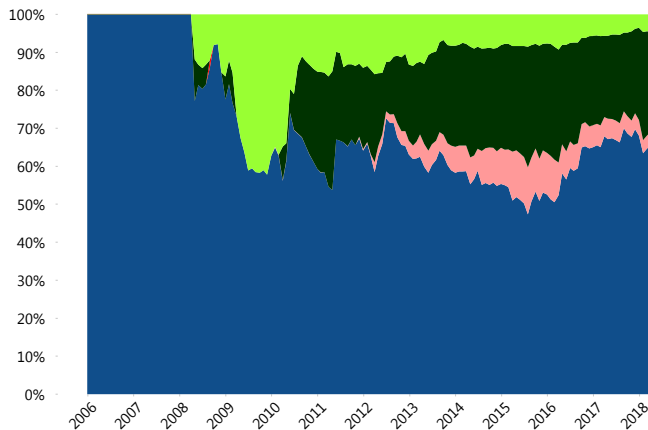
II) Inversiones



Deuda Gubernamental	64.50%
Deuda Nacional	3.09%
Renta Variable Internacional	26.47%
Renta Variable Nacional	5.95%

Tipo de Instrumento		Profuturo (SAC)	Sistema Adicional...
Renta Variable Nacional	Renta Variable Nacional	5.95%	5.22%
	Total	5.95%	5.22%
Renta Variable Internacional	Renta Variable Internacional	26.47%	15.89%
	Total	26.47%	15.89%
Mercancías	Mercancías	0.00%	0.55%
	Total	0.00%	0.55%
FIBRAS	FIBRAS	0.00%	2.02%
	Total	0.00%	2.02%
Estructurado	Estructurados	0.00%	0.05%
	Total	0.00%	0.05%
Deuda Nacional	Alimentos	0.04%	0.22%
	Automotriz	0.00%	0.07%
	Banca de Desarrollo	0.76%	1.24%
	Bancario	0.41%	0.84%
	Bebidas	0.01%	0.19%
	Cemento	0.00%	0.01%
	Centros Comerciales	0.00%	0.00%
	Consumo	0.00%	0.14%
	Empresas Productivas del Estado	0.77%	2.30%
	Estados	0.14%	0.79%
	Europesos	0.00%	0.71%
	Grupos Industriales	0.03%	0.04%
	Infraestructura	0.17%	1.63%
	Otros	0.43%	0.37%
	Papel	0.02%	0.04%
	Serv. Financieros	0.00%	0.09%
	Telecom	0.22%	0.23%
	Transporte	0.00%	0.01%
	Vivienda	0.07%	1.34%
	Total	3.09%	10.26%
Deuda Internacional	Deuda Internacional	0.00%	0.00%
	Total	0.00%	0.00%
Deuda Gubernamental	BONDES	8.86%	7.08%
	BONOS	1.57%	23.79%
	BPA182	0.00%	0.17%
	BPAS	0.00%	0.16%
	BPAT	0.00%	0.73%
	CBIC	0.00%	0.09%
	CETES	29.45%	10.65%
	REPORTO	0.00%	2.80%
	UDIBONO	24.62%	20.45%
	UMS	0.00%	0.08%
Total	64.50%	66.00%	
Total	100.00%	100.00%	

Evolución de Inversiones



Deuda Gubernamental	Renta Variable Nacional
Deuda Internacional	
Deuda Nacional	
Renta Variable Internacional	

**Considera las inversiones de todo el grupo de SIEFORES Adicionales
Cifras al cierre de abril de 2018

III) Desempeño

Rendimiento Bolsa

Tipo	Profuturo (SAC)	Sistema Adicionales
1 año	6.74%	7.19%
2 años	7.78%	5.86%
3 años	5.74%	5.00%
5 años	5.91%	4.60%

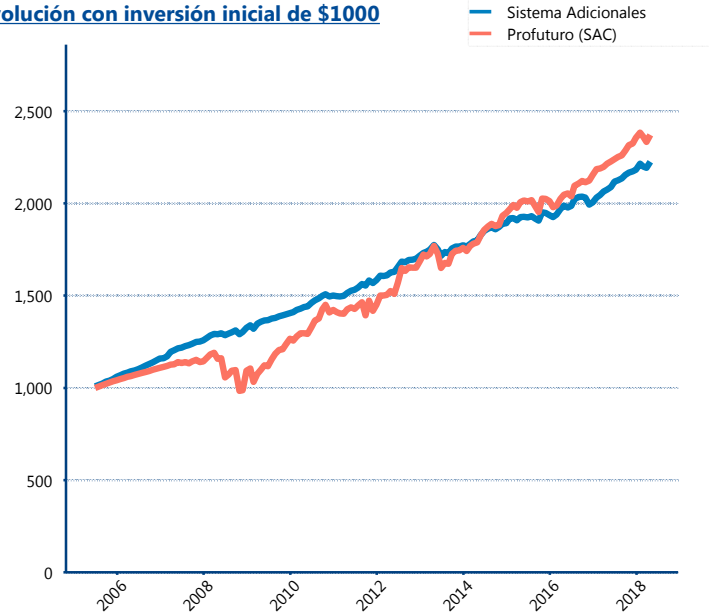
Indicador de Rendimiento Neto

N/A

N/A

N/A

Evolución con inversión inicial de \$1000



Construido con el precio de la Siefore registrado en la Bolsa Mexicana de Valores

IV) Medidas de sensibilidad y riesgos

Evolución del Plazo Promedio Ponderado

